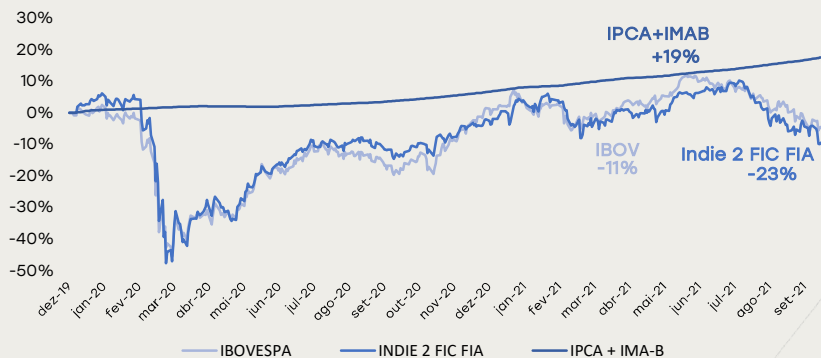
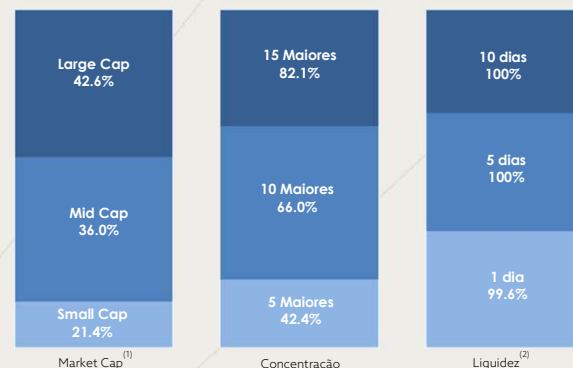


	Jan	Fev	Mar	Abr	Mai	Jun	Jul	Ago	Set	Out	Nov	Dez	Ano	Acumulado	
2019	Indie 2 FIC FIA												-0.02%	-0.02%	-0.02%
	IBOVESPA												-0.76%	-0.76%	-0.76%
	IPCA+IMAB												0.13%	0.13%	0.13%
2020	Indie 2 FIC FIA	0.40%	-5.24%	-34.72%	14.97%	7.05%	10.38%	6.77%	0.61%	-5.02%	0.47%	9.56%	6.11%	0.53%	0.51%
	IBOVESPA	-1.63%	-8.43%	-29.90%	10.25%	8.57%	8.76%	8.27%	-3.44%	-4.80%	-0.69%	15.90%	9.30%	2.92%	2.13%
	IPCA+IMAB	0.91%	0.38%	0.48%	0.15%	-0.09%	0.15%	0.50%	0.47%	0.64%	0.96%	1.02%	1.36%	7.14%	7.28%
2021	Indie 2 FIC FIA	-0.13%	-4.41%	2.04%	1.98%	6.26%	0.78%	-1.93%	-8.27%	-6.09%	-14.69%			-23.34%	-22.95%
	IBOVESPA	-3.32%	-4.37%	6.00%	1.94%	6.16%	0.46%	-3.94%	-2.48%	-6.57%	-6.74%			-13.04%	-11.18%
	IPCA+IMAB	0.94%	0.63%	1.27%	0.81%	0.85%	0.96%	1.05%	1.29%	1.38%	1.44%			11.15%	19.24%

Performance (desde o início)



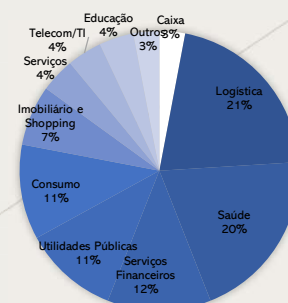
Carteira por market cap, concentração e liquidez (média-mês)



Estatísticas do Fundo

Fundo	IPCA+IMA-B	IBOV	
Retorno desde o Início	-22.9%	19.2%	-11.2%
Maior retorno mensal	15.0%	1.4%	15.9%
Menor retorno mensal	-34.7%	-0.1%	-29.9%
Vol. - 12 meses	23.0%	0.8%	21.1%
Meses positivos	13	22	10
Meses negativos	10	1	13
Início do fundo	27/12/2019	-	-
PL médio - 12m	R\$ 10 M	-	-
PL atual	R\$ 11 M	-	-
PL total da estratégia	R\$ 11 M	-	-

Exposição líquida por setor (média-mês)



INFORMAÇÕES GERAIS

Objetivo do fundo: O fundo segue a estratégia principal de investimentos da casa com maior concentração em empresas com boas notas ESG e executivos engajados no tema. Baseado em análise ESG proprietária, o fundo rebalancia a carteira do Indie FIC FIA, aumentando exposição a ativos com melhores indicadores ESG. A abordagem de integração, desenvolvida em parceria e acompanhada por consultorias especializadas no assunto, considera a materialidade de cada variável ESG para cada modelo de negócio na avaliação de seu processo e desempenho em cada tema. Além disso, avaliamos também a atitude dos gestores sobre o assunto, levando em consideração tanto a qualidade ESG hoje, quanto aspectos que devem ditar a evolução. Não fazemos uso do filtro negativo, procurando ser parceiros das empresas para apoiar e engajar na construção de um modelo de negócios mais sustentável. Para mais informações visite nossa Política de Investimento Sustentável em nosso site.

Público alvo: Investidor qualificado

Aplicação mínima inicial: R\$ 5.000,00

Cota de aplicação: D+1 du (fechamento)

Cota de resgate: D+30dc (fechamento)

Liquidação financeira: D+2du da cotação

Tributação: 15% de IR (sem come cotas)

Cod Bloomberg: INDIEAC BZ Equity

Cod ANBIMA: 518204 (CNPJ: 35.646.163/0001-20)

Classificação Anbima: Ações Livre

Taxa de adm máxima: 2,0%

Tx de performance: 20% sobre o que exceder o IPCA + IMA-B

Gestor: Indie Capital Investimentos LTDA

Administrador/Custódia: BTG Pactual Serviços Financeiros S.A. DTVM

Auditor: Deloitte Touche Tohmatsu

1 Market Cap: Small Cap: menor que BRL 3 Bi; Mid Cap: entre BRL 3 Bi e 15 Bi; Large Cap: maior que BRL 15 Bi.

AS INFORMAÇÕES CONTIDAS NESTE MATERIAL SÃO DE CARÁTER EXCLUSIVAMENTE INFORMATIVO. LEIA O REGULAMENTO ANTES DE INVESTIR. RENTABILIDADE PASSADA NÃO É GARANTIA DE RENTABILIDADE FUTURA. A RENTABILIDADE DIVULGADA NÃO É LÍQUIDA DE IMPOSTOS. FUNDOS DE INVESTIMENTO NÃO CONTAM COM GARANTIA DO ADMINISTRADOR, DO GESTOR, DE QUALQUER MECANISMO DE SEGURO OU FUNDO GARANTIDOR DE CRÉDITO (FGC). ESTE FUNDO POSSUI LÂMINA DE INFORMAÇÕES ESSENCIAIS, PODENDO ESTA SER CONSULTADA NO SEGUINTE ENDEREÇO ELETRÔNICO: WWW.INTRAG.COM.BR. PARA AVALIAÇÃO DA PERFORMANCE DE UM FUNDO DE INVESTIMENTO É RECOMENDÁVEL A ANÁLISE DE, NO MÍNIMO, 12 MESES. A COMPARAÇÃO COM O CDI É MERA REFERÊNCIA ECONÔMICA, NÃO PARÂMETRO DE PERFORMANCE. A CONCESSÃO DO REGISTRO DA PRESENTE DISTRIBUIÇÃO NÃO IMPLICA, POR PARTE DA CVM, GARANTIA DE VERACIDADE DAS INFORMAÇÕES PRESTADAS OU JULGAMENTO SOBRE A QUALIDADE DO FUNDO, DE SEU ADMINISTRADOR OU DAS COTAS A SEREM DISTRIBUÍDAS. FUNDOS DE AÇÕES COM RENDA VARIÁVEL PODEM ESTAR EXPOSTOS A SIGNIFICATIVA CONCENTRAÇÃO EM ATIVOS DE POUCOS EMISSORES, COM OS RISCOS DA DECORRENTES. ESTE FUNDO UTILIZA ESTRATÉGIAS COM DERIVATIVOS COMO PARTE INTEGRANTE DE SUA POLÍTICA DE INVESTIMENTO. TAIS ESTRATÉGIAS, DA FORMA COMO SÃO ADOTADAS, PODEM RESULTAR EM SIGNIFICATIVAS PERDAS PATRIMONIAIS PARA SEUS COTISTAS. ESTE FUNDO ESTÁ AUTORIZADO A REALIZAR APLICAÇÕES EM ATIVOS NO EXTERIOR.

