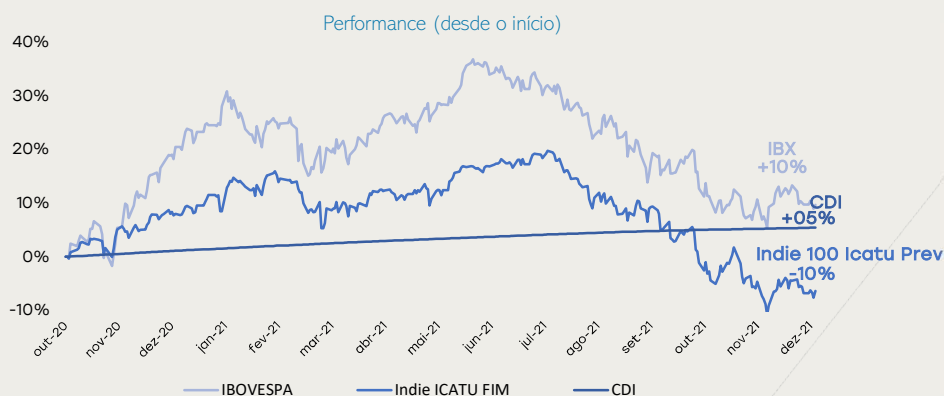
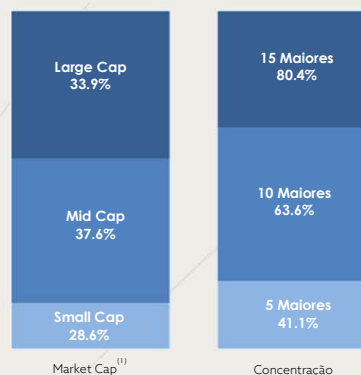


	Jan	Fev	Mar	Abr	Mai	Jun	Jul	Ago	Set	Out	Nov	Dez	Ano	Acumulado
<b>2020</b>														
Indie 100 Icatu Prev										-0.38%	11.09%	6.86%	18.26%	18.26%
IBX 100										-1.58%	15.46%	9.15%	24.04%	24.04%
CDI										0.13%	0.15%	0.16%	0.44%	0.44%
<b>2021</b>														
Indie 100 Icatu Prev	-0.39%	-4.08%	1.82%	2.30%	6.65%	0.85%	-1.93%	-8.01%	-5.43%	-14.27%	-6.12%	3.77%	-23.73%	-9.80%
IBX 100	-3.03%	-3.45%	6.04%	2.84%	5.92%	0.63%	-3.99%	-3.25%	-6.99%	-6.81%	-1.69%	3.14%	-11.17%	10.18%
CDI	0.15%	0.13%	0.20%	0.21%	0.27%	0.30%	0.36%	0.42%	0.44%	0.48%	0.59%	0.76%	4.40%	4.86%



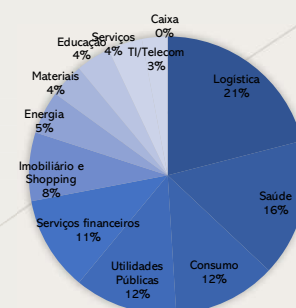
Carteira por market cap e concentração



Estatísticas do Fundo

	Fundo	CDI	IBOV
<b>Retorno desde o Início</b>	-9.8%	4.9%	10.2%
<b>Maior retorno mensal</b>	11.1%	0.8%	15.5%
<b>Menor retorno mensal</b>	-14.3%	0.1%	-7.0%
<b>Vol. - 12 meses</b>	26.0%	0.2%	20.8%
<b>Meses positivos</b>	7	15	7
<b>Meses negativos</b>	8	0	8
<b>Início do fundo</b>	06/10/2020	-	-
<b>PL médio - 12m</b>	R\$ 15 M	-	-
<b>PL atual</b>	R\$ 18 M	-	-
<b>PL total da estratégia</b>	R\$ 1730 M	-	-

Exposição líquida por setor (média-mês)



## INFORMAÇÕES GERAIS

**Objetivo do fundo:** Obter retornos reais acima do custo de oportunidade de nossos investidores através de investimentos no mercado de renda variável.

**Público alvo:** o FUNDO destina-se a investidores em geral, admitindo especificamente o investimento de recursos referentes às reservas técnicas de Plano Gerador de Benefício Livre - PGBL e de Vida Gerador de Benefício Livre - VGBL instituídos pela Icatu Seguros S.A. inscrita no CNPJ 42.283.770/0001-39

**Cota de aplicação:** D+1du (fechamento)

**Cota de resgate:** D+30du (fechamento)

**Liquidação financeira:** D+2du da cotação

**Tributação:** Conforme regime previdenciário

**Cod Bloomberg:** INDPCIC BZ Equity

**Cod ANBIMA:** 554911 (CNPJ: 35.844.884/0001-45)

**Classificação Anbima:** Previdência Multimercado

**Taxa de adm máxima:** 2.00%

**Tx de performance:** 20% sobre o que exceder o IBX 100

**Gestor:** Indie Capital Investimentos LTDA

**Administrador/Custódia:** BEM DTVM Ltda

**Auditor:** Pricewaterhousecoopers Auditores Independentes

<sup>1</sup> Market Cap: Small Cap: menor que BRL 3 Bi; Mid Cap: entre BRL 3 Bi e 15 Bi; Large Cap: maior que BRL 15 Bi.

AS INFORMAÇÕES CONTIDAS NESTE MATERIAL SÃO DE CARÁTER EXCLUSIVAMENTE INFORMATIVO. LEIA O REGULAMENTO ANTES DE INVESTIR. RENTABILIDADE PASSADA NÃO É GARANTIA DE RENTABILIDADE FUTURA. A RENTABILIDADE DIVULGADA NÃO É LÍQUIDA DE IMPOSTOS. FUNDOS DE INVESTIMENTO NÃO CONTAM COM GARANTIA DO ADMINISTRADOR, DO GESTOR, DE QUALQUER MECANISMO DE SEGURO OU FUNDO GARANTIDOR DE CRÉDITO (FGC). ESTE FUNDO POSSUI LÂMINA DE INFORMAÇÕES ESSENCIAIS, PODENDO ESTA SER CONSULTADA NO SEGUINTE ENDEREÇO ELETRÔNICO: WWW.INTRAG.COM.BR. PARA AVALIAÇÃO DA PERFORMANCE DE UM FUNDO DE INVESTIMENTO É RECOMENDÁVEL A ANÁLISE DE, NO MÍNIMO, 12 MESES. A COMPARAÇÃO COM O CDI É MERA REFERÊNCIA ECONÔMICA, NÃO PARÂMETRO DE PERFORMANCE. A CONCESSÃO DO REGISTRO DA PRESENTE DISTRIBUIÇÃO NÃO IMPLICA, POR PARTE DA CVM, GARANTIA DE VERACIDADE DAS INFORMAÇÕES PRESTADAS OU JULGAMENTO SOBRE A QUALIDADE DO FUNDO, DE SEU ADMINISTRADOR OU DAS COTAS A SEREM DISTRIBUÍDAS. FUNDOS DE AÇÕES COM RENDA VARIÁVEL PODEM ESTAR EXPOSTOS A SIGNIFICATIVA CONCENTRAÇÃO EM ATIVOS DE POUCOS EMISSORES, COM OS RISCOS DAÍ DECORRENTES. ESTE FUNDO UTILIZA ESTRATÉGIAS COM DERIVATIVOS COMO PARTE INTEGRANTE DE SUA POLÍTICA DE INVESTIMENTO. TAIS ESTRATÉGIAS, DA FORMA COMO SÃO ADOPTADAS, PODEM RESULTAR EM SIGNIFICATIVAS PERDAS PATRIMONIAIS PARA SEUS COTISTAS. ESTE FUNDO ESTÁ AUTORIZADO A REALIZAR APLICAÇÕES EM ATIVOS NO EXTERIOR.