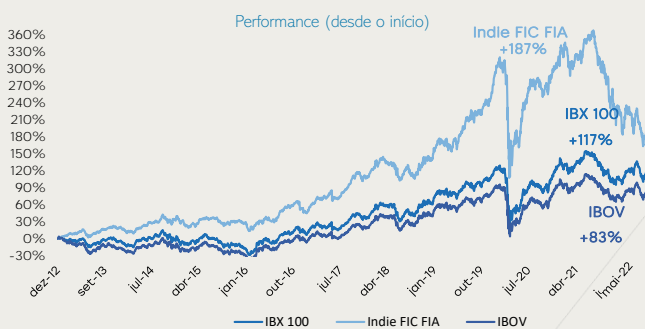


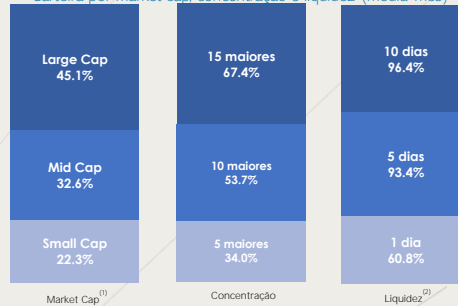
		Jan	Fev	Mar	Abr	Mai	Jun	Jul	Ago	Set	Out	Nov	Dez	Ano	Acumulado
2013	Indie FIC FIA	4.52%	3.96%	0.96%	2.59%	1.62%	-6.95%	2.95%	2.81%	3.01%	4.00%	1.37%	-0.77%	21.39%	21.39%
	Ibovespa	-1.95%	-3.91%	-1.87%	-0.78%	-4.30%	-11.31%	1.64%	3.68%	4.65%	3.66%	-3.27%	-1.86%	-15.50%	-15.50%
	IBX 100	0.23%	-2.89%	0.64%	0.78%	-0.87%	-9.07%	1.74%	1.87%	4.98%	5.36%	-2.01%	-3.08%	-3.13%	-3.13%
2014	Indie FIC FIA	-6.97%	0.79%	2.41%	2.50%	2.76%	4.23%	0.90%	9.13%	-7.33%	3.38%	3.45%	-5.33%	8.90%	32.20%
	Ibovespa	-7.51%	-1.14%	7.05%	2.40%	-0.75%	3.76%	5.01%	9.78%	-11.70%	0.95%	0.17%	-8.62%	-2.91%	-17.96%
	IBX 100	-8.15%	-0.32%	6.89%	2.71%	-1.12%	3.63%	4.46%	9.59%	-11.25%	0.95%	0.21%	-8.17%	-2.78%	-5.82%
2015	Indie FIC FIA	-9.50%	6.49%	1.12%	5.36%	-1.39%	2.01%	-3.01%	-5.25%	0.36%	2.03%	1.17%	-0.40%	-2.08%	29.45%
	Ibovespa	-6.20%	9.97%	-0.84%	9.93%	-6.17%	0.61%	-4.17%	-8.33%	-3.36%	1.80%	-1.63%	-3.92%	-13.31%	-28.88%
	IBX 100	-5.88%	9.33%	-0.50%	9.12%	-5.47%	0.77%	-3.44%	-8.25%	-3.10%	1.36%	-1.66%	-3.79%	-12.41%	-17.51%
2016	Indie FIC FIA	-6.08%	3.69%	3.17%	5.24%	-4.87%	5.18%	9.93%	3.30%	1.46%	5.47%	-7.37%	-2.10%	16.61%	50.95%
	Ibovespa	-6.79%	5.91%	16.97%	7.70%	-10.09%	6.30%	11.22%	1.03%	0.80%	11.23%	-4.65%	-2.71%	38.93%	-1.19%
	IBX 100	-6.25%	5.29%	15.41%	7.14%	-9.41%	6.48%	11.31%	1.12%	0.60%	10.75%	-5.00%	-2.55%	36.70%	12.76%
2017	Indie FIC FIA	7.88%	4.95%	2.29%	1.79%	-3.43%	1.45%	5.70%	6.60%	6.44%	1.12%	-2.36%	5.92%	44.87%	118.68%
	Ibovespa	7.38%	3.08%	-2.52%	0.65%	-4.12%	0.30%	4.80%	7.46%	4.88%	0.02%	-3.15%	6.16%	26.86%	25.35%
	IBX 100	7.21%	3.30%	-2.35%	0.88%	-3.66%	0.30%	4.91%	7.35%	4.69%	-0.13%	-3.38%	6.35%	27.55%	43.82%
2018	Indie FIC FIA	8.35%	1.10%	-0.80%	-1.14%	-7.42%	-3.95%	7.09%	-4.62%	2.31%	9.01%	3.22%	1.64%	14.15%	149.63%
	Ibovespa	11.14%	0.52%	0.01%	0.88%	-10.87%	-5.20%	8.88%	-3.21%	3.48%	10.19%	2.38%	-1.81%	15.03%	44.19%
	IBX 100	10.74%	0.42%	0.08%	0.82%	-10.91%	-5.19%	8.84%	-3.13%	3.23%	10.42%	2.66%	-1.29%	15.42%	66.00%
2019	Indie FIC FIA	10.42%	-2.54%	-0.79%	3.44%	2.65%	5.15%	4.85%	4.01%	1.06%	3.97%	1.49%	13.46%	57.29%	292.63%
	Ibovespa	10.82%	-1.86%	-0.18%	0.98%	0.70%	4.06%	0.84%	-0.67%	3.57%	2.36%	0.95%	6.85%	31.58%	89.73%
	IBX 100	10.71%	-1.76%	-0.11%	1.06%	1.14%	4.10%	1.17%	-0.16%	3.21%	2.20%	0.97%	7.27%	33.39%	121.43%
2020	Indie FIC FIA	2.11%	-6.28%	-34.41%	15.07%	8.28%	12.71%	8.13%	0.48%	-5.92%	0.36%	11.12%	6.93%	7.45%	321.87%
	Ibovespa	-1.63%	-8.43%	-29.90%	10.25%	8.57%	8.76%	8.27%	-3.44%	-4.80%	-0.69%	15.90%	9.30%	2.92%	95.26%
	IBX 100	-1.25%	-8.22%	-30.09%	10.27%	8.52%	8.97%	8.41%	-3.38%	-4.58%	-0.55%	15.46%	9.15%	3.50%	129.18%
2021	Indie FIC FIA	-0.12%	-4.31%	2.25%	2.29%	6.84%	0.72%	-2.12%	-8.01%	-5.42%	-14.37%	-5.98%	3.82%	-23.43%	223.02%
	Ibovespa	-3.32%	-4.37%	6.00%	1.94%	6.16%	0.46%	-3.94%	-2.48%	-6.57%	-6.74%	-1.53%	2.85%	-11.93%	71.98%
	IBX 100	-3.03%	-3.45%	6.04%	2.84%	5.92%	0.63%	-3.99%	-3.25%	-6.99%	-6.81%	-1.69%	3.14%	-11.17%	103.57%
2022	Indie FIC FIA	3.96%	-4.96%	0.79%	-11.23%	0.50%	-	-	-	-	-	-	-	-11.16%	186.98%
	Ibovespa	6.98%	0.89%	6.06%	-10.10%	3.22%	-	-	-	-	-	-	-	6.23%	82.69%
	IBX 100	6.87%	1.46%	5.96%	-10.11%	3.23%	-	-	-	-	-	-	-	6.61%	117.02%



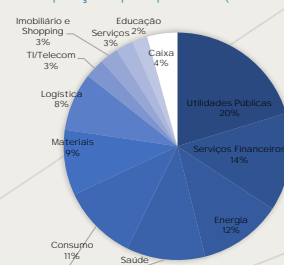
Estadísticas do Fundo

	Indie FIC FIA	IBOV	IBX 100
Retorno desde o Início	187.0%	82.7%	117.0%
Maior retorno mensal	15.1%	17.0%	15.5%
Menor retorno mensal	-34.4%	-29.9%	-30.1%
Vol. - 12 meses	27.8%	19.7%	19.5%
Meses positivos	78	64	66
Meses negativos	35	49	47
Início do fundo	28/12/2012	-	-
PL médio - 12m	R\$ 1056 M	-	-
PL atual	R\$ 701 M	-	-
PL total da estratégia	R\$ 1505 M	-	-

Carteira por market cap, concentração e liquidez (média-mês)



Exposição líquida por setor (média-mês)



INFORMAÇÕES GERAIS

Objetivo do fundo: Obter retornos reais acima do custo de oportunidade de nossos investidores através de investimentos no mercado de renda variável.  
 Público alvo: Investidores em geral  
 Aplicação mínima inicial: R\$ 5.000,00  
 Cota de aplicação: D+1du (fechamento)  
 Cota de resgate: D+30dc (fechamento)  
 Liquidação financeira: D+2du da cotação  
 Tributação: 15% de IR (sem cote cotas)

Cod Bloomberg: INDCAPI BZ Equity  
 Cod ANBIMA: 325325 (CNPJ: 17.335.646/0001-22)  
 Classificação Anbima: Ações Livre  
 Taxa de adm máxima: 2.0%  
 Tx de performance: 20% sobre o que exceder IBX 100  
 Gestor: Indie Capital Investimentos LTDA  
 Administrador/Custódia: BTG Pactual Serviços Financeiros S.A. DTVM  
 Auditor: Pricewaterhousecoopers Auditores Independentes

1 Market Cap: Small Cap: menor que BRL 3 Bi; Mid Cap: entre BRL 3 Bi e 15 Bi; Large Cap: maior que BRL 15 Bi.  
 2 Liquidez: % de zeragem do portfólio operando 25% do volume diário médio dos últimos 30 dias.

AS INFORMAÇÕES CONTIDAS NESTE MATERIAL SÃO DE CARÁTER EXCLUSIVAMENTE INFORMATIVO. LEIA O REGULAMENTO ANTES DE INVESTIR. RENTABILIDADE PASSADA NÃO É GARANTIA DE RENTABILIDADE FUTURA. A RENTABILIDADE DIVULGADA NÃO É LÍQUIDA DE IMPOSTOS. FUNDOS DE INVESTIMENTO NÃO CONTAM COM GARANTIA DO ADMINISTRADOR. DO GESTOR, DE QUALQUER MECANISMO DE SEGURO OU FUNDO GARANTIDOR DE CRÉDITO (FGC). ESTE FUNDO POSSUI LÂMINA DE INFORMAÇÕES ESSENCIAIS, PODENDO ESTA SER CONSULTADA NO SEGUINTE ENDEREÇO ELETRÔNICO: WWW.BTGPACTUAL.COM PARA AVALIAÇÃO DA PERFORMANCE DE UM FUNDO DE INVESTIMENTO É RECOMENDÁVEL A ANÁLISE DE, NO MÍNIMO, 12 MESES. A COMPARAÇÃO COM O CDI É MERA REFERÊNCIA ECONÔMICA, NÃO PARÂMETRO DE PERFORMANCE. A CONCESSÃO DO REGISTRO DA PRESENTE DISTRIBUIÇÃO NÃO IMPLICA, POR PARTE DA CVM, GARANTIA DE VERACIDADE DAS INFORMAÇÕES PRESTADAS OU JULGAMENTO SOBRE A QUALIDADE DO FUNDO, DE SEU ADMINISTRADOR OU DAS COTAS A SEREM DISTRIBUÍDAS. FUNDOS DE AÇÕES COM RENDA VARIÁVEL, PODEM ESTAR EXPOSTOS A SIGNIFICATIVA CONCENTRAÇÃO EM ATIVOS DE POUCOS EMISSORES, COM OS RISCOS DA DECORRENTES. ESTE FUNDO UTILIZA ESTRATÉGIAS COM DERIVATIVOS COMO PARTE INTEGRANTE DE SUA POLÍTICA DE INVESTIMENTO. TAIS ESTRATÉGIAS, DA FORMA COMO SÃO ADOTADAS, PODEM RESULTAR EM SIGNIFICATIVAS PERDAS PATRIMONIAIS PARA SEUS COTISTAS. ESTE FUNDO ESTÁ AUTORIZADO A REALIZAR APLICAÇÕES EM ATIVOS NO EXTERIOR.

